



# MANUAL Inscripción y acceso a Sistemas del SENASA desde AFIP

---

*Marzo de 2018*

## Utilizar sistemas del SENASA con acceso brindado por AFIP.

Requisitos:

- Conexión a Internet.
- Clave fiscal en AFIP (Nivel 2 en adelante).

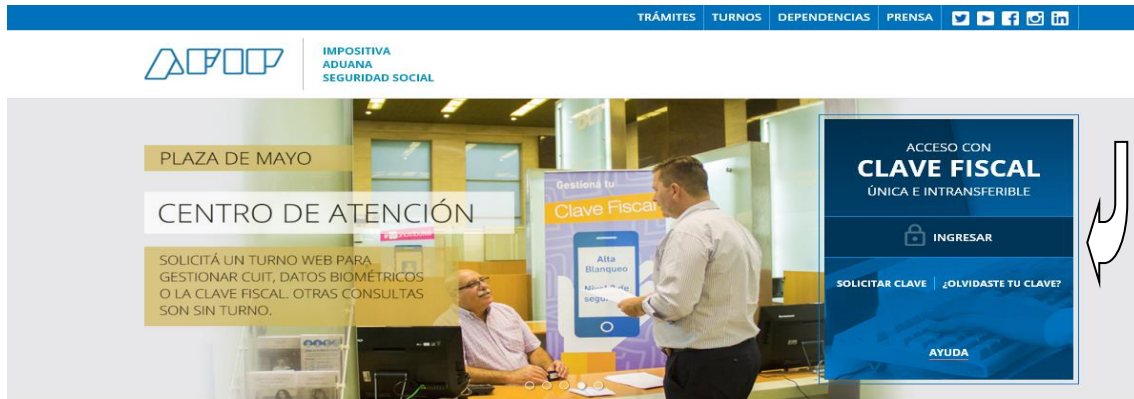
### 1. Ingresar al sitio oficial de AFIP

Utilizando un navegador Web, escribir en la barra de direcciones

[www.afip.gob.ar](http://www.afip.gob.ar)



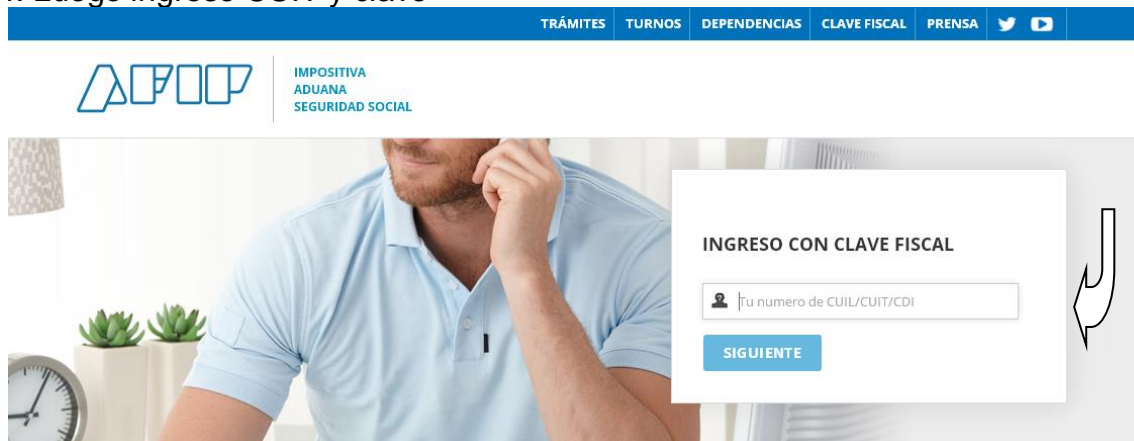
### 2. Desde dicha página, deberá ir a **Acceso con Clave Fiscal** donde indica la flecha.



### 3. Presionar en el botón



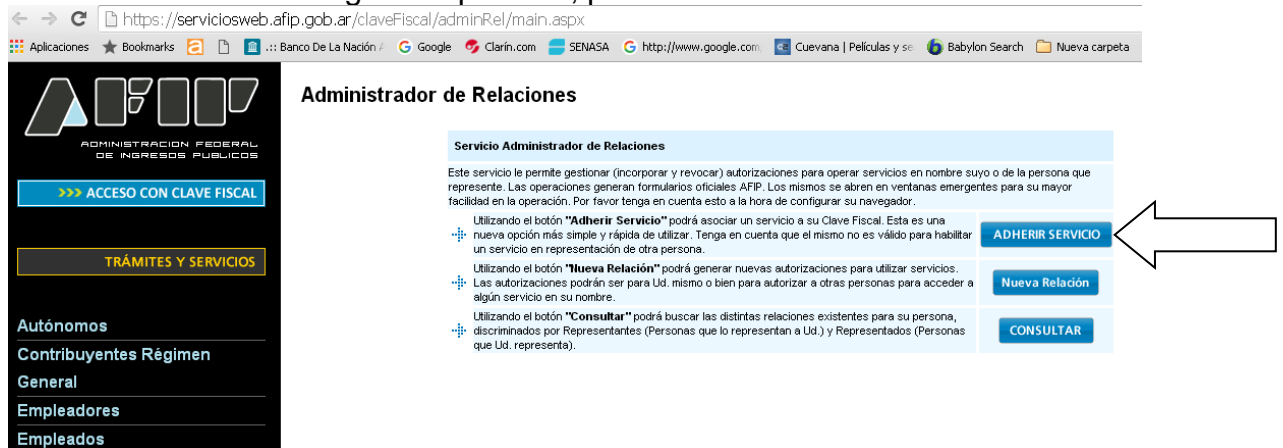
### 4. Luego ingrese CUIT y clave



5. accede a la siguiente pantalla, elegir y clikear sobre **“Administrador de Relaciones de Clave Fiscal”**.



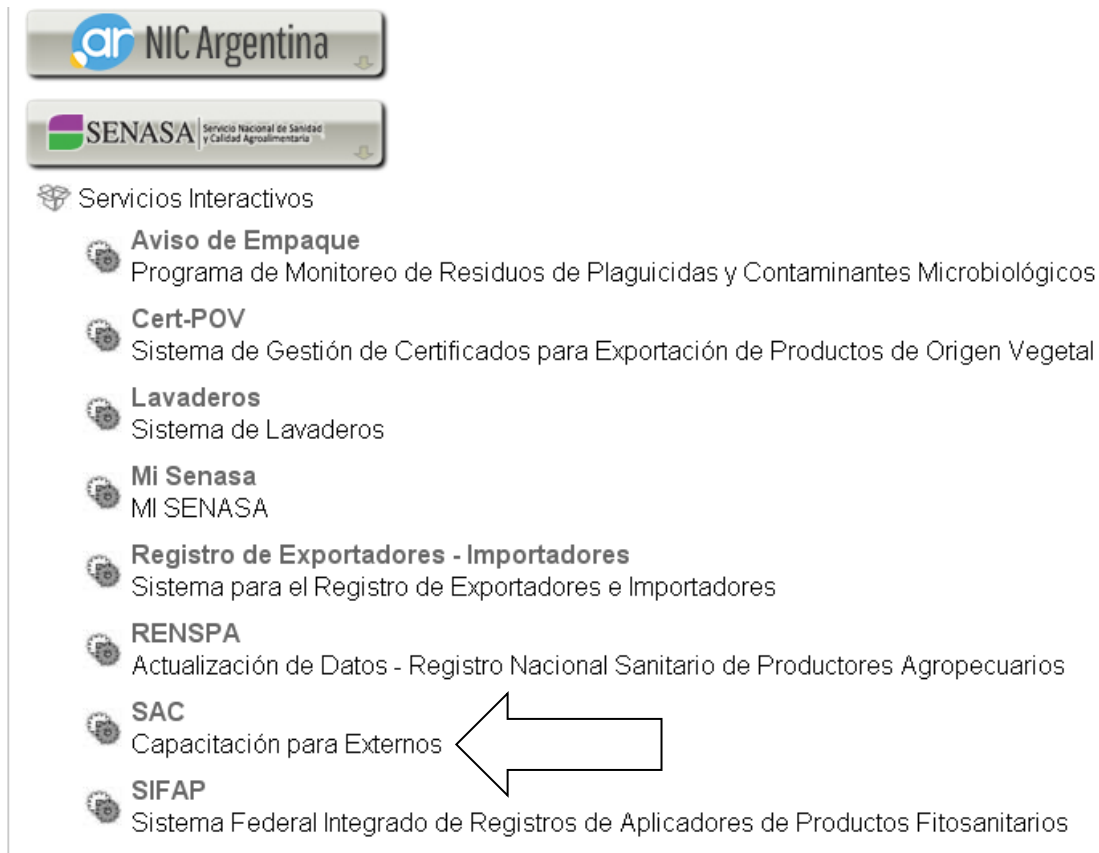
6. La AFIP muestra la siguiente pantalla, presionar el botón **“Adherir Servicio”**



7. Buscar el logo de **SENASA** y presionar sobre el mismo entonces accederá a los sistemas del organismo que permite acceder por intermedio de AFIP.



8. De inmediato se desplegaran los sistemas del organismo, elegir el sistema requerido. Ejemplo: **“SAC Capacitación para Externos”**.



NIC Argentina

SENASA Servicio Nacional de Sanidad y Calidad Agroalimentaria

Servicios Interactivos

- Aviso de Empaque**  
Programa de Monitoreo de Residuos de Plaguicidas y Contaminantes Microbiológicos
- Cert-POV**  
Sistema de Gestión de Certificados para Exportación de Productos de Origen Vegetal
- Lavaderos**  
Sistema de Lavaderos
- Mi Senasa**  
MI SENASA
- Registro de Exportadores - Importadores**  
Sistema para el Registro de Exportadores e Importadores
- RENSPA**  
Actualización de Datos - Registro Nacional Sanitario de Productores Agropecuarios
- SAC**  
Capacitación para Externos
- SIFAP**  
Sistema Federal Integrado de Registros de Aplicadores de Productos Fitosanitarios

9. AFIP le indicara el resumen de su elección, Clickear sobre botón **“Confirmar”**.



ADMINISTRACION FEDERAL DE INGRESOS PUBLICOS

ACceso con clave fiscal

TRÁMITES Y SERVICIOS

Autónomos  
Contribuyentes Régimen General  
Empleadores  
Empleados

**Administrador de Relaciones**

Bienvenido Usuario VELA ALBERTO [20-4769741-2]  
Actuando en representación de VELAZ ALBERTO [20-4769741-2]

**Incorporar nueva Relación**

Autorizante (Dador)	VELAZ ALBERTO [20-4769741-2]
Representado	VELAZ ALBERTO [20-4769741-2]
Servicio	SIGAD (Nivel de seguridad mínimo requerido 2) <b>BUSCAR</b>
Representante	VELAZ ALBERTO [Clave Fiscal Nivel 3] <b>BUSCAR</b>
<b>CONFIRMAR</b>	

9. Se muestra los siguientes textos elegir, clickear y después salir.

Si la página no redirecciona automáticamente, su navegador tiene una configuración de seguridad que no permite esta funcionalidad.

Haga click [aquí](#) para Imprimir el formulario correspondiente a su operación

Haga click [aquí](#) para volver a la página principal

10. Volver a entrar en la pagina AFIP dado que Ud. ya termino la vinculación.

Para acceder al sistema repita los pasos 1, 2, 3 y 4.

Accede a la siguiente pantalla, busque, elija el sistema y cliquee sobre el mismo.  
Ejemplo: **SAC Capacitación para externos**.

The screenshot shows a grid of service options in the AFIP system. A white arrow points to the 'SAC' option under the 'Presentación de DDJJ y Pagos' category. The 'SAC' option is labeled 'Capacitación para Externos'.

- Aceptación de Datos Biométricos**: Aceptación de Datos Biométricos
- Aceptación de Designación**: Acepte aquí la delegaciones que otras personas le hayan realizado
- Administrador de Relaciones de Clave Fiscal**: Modificación del Perfil. Alta de servicios. Incorporación y Revocación de Relaciones
- Domicilio Fiscal Electrónico**: Adhesión / Revocación del Domicilio Fiscal Electrónico
- Portal del ciudadano**: Podés acceder a tu información fiscal, de tus contactos con AFIP y solicitar turnos
- e-Ventanilla**: Acceda a su ventanilla de comunicaciones electrónicas. Ahora es más fácil comunicarnos.
- ASPA - Aplicación para Selección de Personal AFIP**: Carga de Curriculum Vitae en AFIP
- Comprobantes en línea**: Sistema de emisión de comprobantes electrónicos
- Envíos Postales Internacionales**: Declaración simplificada de envíos postales internacionales
- Ganancias Personas Humanas - WEB**: Liquidación del Impuesto a las ganancias de 4ª categoría para el período 2016
- Personal de Casas Particulares**: Simplificación Registral - Registros Especiales de Seguridad Social
- Rafa Impositivo**: Consulta del detalle de los planes de facilidades de pago RAFA Impositivos presentados
- SICAM - Sistema de Información para Contribuyentes Autónomos y**
- Aportes en línea**: Consulta de la situación personal en la seguridad social (previsional, obra social, riesgo del trabajo) respecto al destino de los aportes y las contribuciones sobre el salario
- Declaración de CBU**: Declaración de CBU
- Fiscalización Electrónica**: Fiscalización Electrónica
- Monotributo**: Adhesión y/o empadronamiento al monotributo, modificación de datos e ingreso de claves de confirmación
- Presentación de DDJJ y Pagos**: Presentaciones de declaraciones juradas y pagos por medio de transferencia electrónica de datos
- SAC**: Capacitación para Externos
- SIGAD**: Sistema Integrado de Gestión de Administración

Una vez dentro del sistema **SAC Capacitación para externos**.

El sistema podría solicitarle que complemente su perfil con algunos datos esenciales para la capacitación como por ejemplo su teléfono, correo electrónico, etc.

Luego accederá a la siguiente pantalla donde deberá seleccionar dentro de la solapa **Gestión de Alumnos**, la opción **Preinscripción**:

The screenshot shows the SENASA Capacitación system interface. The 'Gestión de Alumnos' tab is selected, and the 'Preinscripción' option is highlighted with a white arrow. The interface includes the SENASA logo, the title 'Capacitación', and the text 'Dirección de Recursos Humanos y Organización' and 'Dirección Nacional Técnica y Administrativa'. At the bottom, it says 'Coordinación Técnica de Capacitación'.


Al acceder podrá consultar los cursos por nombre o clasificación.  
Si desea visualizar la totalidad de la oferta de cursos disponibles. Solo deberá hacer clic en el botón **Consultar**:



The screenshot shows the SENASA website header with the logo and navigation menu. Below the header, there are tabs for 'Gestion de Alumnos' and 'Gestion de Cursos'. The main content area is titled 'Pre-inscripción de agentes' and contains a search form with the following fields:

- Nombre del curso:
- Dirección Nacional o Regional:
- Código del curso:
- Clasificación:

A 'Consultar' button is located to the right of the search form, with a large white arrow pointing to it from the right side of the page.











Haciendo clic en el botón **Consultar** el sistema le mostrará la totalidad de cursos disponibles. Donde podrá seleccionar el curso que desea realizar haciendo clic en el botón:  para completar la operación:

Pre-inscripción de agentes

Nombre del curso:  Dirección Nacional o Regional:

Código del curso:  Clasificación:

◀ 1 de 1 ▶ Resultados: 8

Código	Actividad	Provincia	Lugar	Estado	Fecha Inicio	Cupo	Cantidad de Preinscripciones	Detalles	Pre Inscripción
DNPV-3/2018	DTV. IMPLEMENTACIÓN Y GESTIÓN DEL SIG DTV 2018	BUENOS AIRES	AULA VIRTUAL	Abierto	23-abr-2018	90	90		
DNPV-4/2018	SIG I 2018	BUENOS AIRES	AULA VIRTUAL	Abierto	23-abr-2018	90	83		
DNSA-6/2018	EVALUACIÓN DEL BIENESTAR ANIMAL 2018	BUENOS AIRES	AULA VIRTUAL	Abierto	23-abr-2018	90	90		
DNSA-7/2018	BIENESTAR ANIMAL: ACTUALIZACIÓN DE CONTENIDOS 2018	BUENOS AIRES	AULA VIRTUAL	Abierto	23-abr-2018	90	90		
DNSA-9/2018	PREVENCIÓN Y VIGILANCIA DE LAS ENCEFALOPATÍAS ESPONGIFORMES TRANSMISIBLES (EET) 2018	BUENOS AIRES	AULA VIRTUAL	Abierto	23-abr-2018	90	90		
	INTRODUCCIÓN AL								

A large white arrow points to the 'Pre Inscripción' column of the table, specifically to the green plus icon in the third row.